

医療搬送カルテ(災害時診療情報提供書)

患者氏名: _____
 性別: M F 年齢 歳(年 月 日生)
 緊急連絡先: _____
 家族氏名: _____ (続柄) _____ 連絡 済・未

最初の出発地: _____ 病院・センター
 出発日時: _____ 月 _____ 日 _____ 時 _____ 分

医療搬送を考慮すべき内因性病態例

集中治療管理が必要な病態、手術など侵襲的処置が必要な病態

A	気管挿管 人工呼吸	ARDS、重症肺炎	開胸、開腹術後
B	呼吸不全	肺塞栓 ACS	自然気胸 腸閉塞
C	ショック	Sepsis 急性中毒	進行悪性腫瘍 腹膜炎
D	カテコラミンや 機械によるサポート	急性脳梗塞、脳出血、SAH 脳炎、髄膜炎	大動脈解離

その他:

医療搬送を考慮すべき外傷病態

頭部・体幹・四肢外傷

A	気管挿管 人工呼吸	気道内出血	腹膜刺激症状
B	胸腔ドレナージ	大量気漏 大量血胸(500ml以上)	大動脈損傷 気管気管枝損傷 横隔膜損傷
C	FAST 骨盤X-P	心嚢液貯留 腹腔内液体貯留 骨盤骨折(不安定型) 安定型(ショック+)	多重長幹骨骨折 重症軟部組織損傷
D	GCS ≤ 13で 意識レベルの悪化傾向 瞳孔不同 片麻痺 頭蓋骨開放骨折	急性硬膜外血腫 脳挫傷が主体でない 中硬膜動脈や静脈洞 を横切る骨折	頭部CTで脳損傷 GCS ≤ 13 出血素因を持つ頭部外傷 気管挿管を要する頭部外傷 頭蓋底骨折

クラッシュ症候群 輸液1L後 利尿無し 利尿あり
 広範囲熱傷

傷病名	既往歴 アレルギー	所属 サイン
受傷機転	家族情報	

出発地・(時刻)	(搬送手段)	到着地・(時刻)
(時 分) ⇒ () ⇒		(時 分)
(時 分) ⇒ () ⇒		(時 分)
(時 分) ⇒ () ⇒		(時 分)
(時 分) ⇒ () ⇒		(時 分)

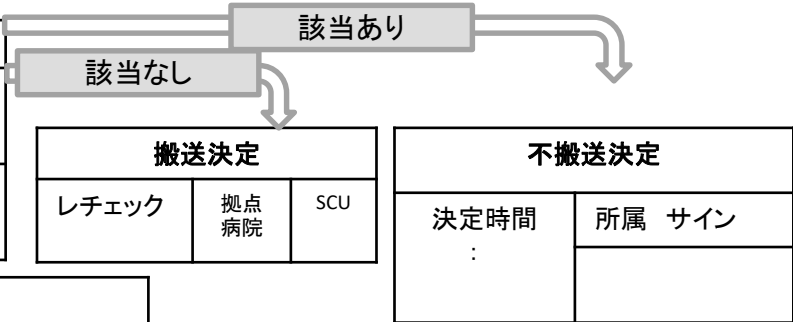
使用資機材	
生体モニター	
人工呼吸器	
酸素	
輸液ポンプ	
シリンジポンプ	

広域医療搬送時には以下をチェック

広域医療不搬送基準

重症体幹四肢外傷
 ① FiO2 1.0下の人工呼吸でSpO2 95%未満
 ② 急速輸液1000ml後に、収縮期血圧60mmHg以下

頭部外傷
 ① 意識がGCS ≤ 8またはJCS3桁で、かつ両側瞳孔散大
 ② 頭部CT検査で中脳周囲脳槽が消失



SCU時間経過		
搬入時間 所属サイン	:	:
搬出時間 所属サイン	:	:

MATTS入力 ID

身体所見と処置

酸素投与 (L マスク カヌラ)
人工呼吸器 (換気条件: MV L, RR /分, FiO2)

気道確保

気管挿管 (mm cm)
気管切開 (mm)
エアウェイ

胃管 (Fr cm)

胸腔ドレーン (Fr)

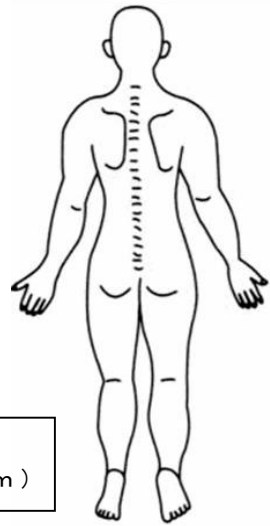
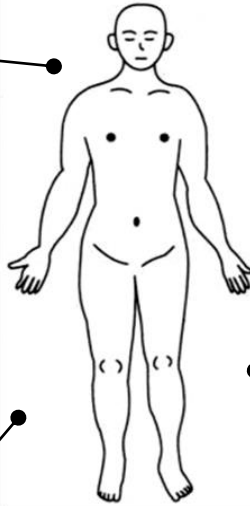
静脈路確保 (G)

中心静脈路確保
(S W T cm)

胸腔ドレーン (Fr)

静脈路確保 (G)

留置バルーン (Fr cc)



時間・場所					
意識レベル					
瞳孔径(右/左)(mm)					
対光反射(右/左)					
呼吸回数(回/分)					
血圧(mmHg)					
脈拍数(回/分)					
SpO2(%)/条件					
体温(°C)					
点滴(投与量/積算量)					
尿量(投与量/積算量)					
所属・サイン					

